

CARE & USAGE



NMB82351

# Baby Compact Carrier



## ご使用にあたって

お子様の安全のため、この取扱説明書を必ずお読みください。  
この取扱説明書は、いつでも見ることができるところに大切に保管してください。

### 安全上の注意

#### △落下の危険性

- お子様が開口部から落下する恐れがありますので身体を傾ける際はお子様を手で支え、頭が下向きにならないよう膝を曲げてください。
- 調節具は正しく調節し、固定箇所を確実に締めないとお子様が落下する危険がありますのでご注意ください。
- 抱っこやおんぶの際、大きく前かがみになりますとお子様は滑り落ちる可能性がありますのでご注意ください。

#### △窒息の危険性

- お子様の状態に注意をしながら使用し、気道をふさぐことのないようご注意ください。

#### ■装着脱時の注意

- ・製品の着脱は必ず安全な場所で、座った状態(低い体勢)で行ってください。
- ・おんぶの際は特にご注意ください。また、介添えしていただくより安全です。
- ・お子様が落下する恐れがありますので、各部のバックルがしっかりと留められている事を確かめてください。
- ・ショルダーベルトが肩から外れやすくなりますので、必ずブリッジベルトを留めてください。
- ・セーフティーベルトは安全のため必ずしっかりとお子様の体型に合わせて留めてください。
- ・ご使用前に調節具が破損したり、糸のほつれや生地の変色、キズなどがなければ点検し、それらが1箇所でも生じた場合はケガや誤飲の恐れがありますので絶対に使用しないでください。また、装着後も調節具やテープに緩みがないかお確かめください。
- ・対面抱きでの歩行の際はお子様の頭で前方や足下の視界が妨げられないようご注意ください。

#### ■使用上の注意

- ・バックルの開口部にお子様の指や手が入らないようご注意ください。すき間に指が入って抜けなくなったり、ケガの危険性があります。
- ・製品を使わない時はバックルを留めた状態で、お子様の手の届かないところで保管してください。
- ・ベルト先端の三つ折りはほどいたり切り落としたりしないでください。
- ・この製品は長いベルトを使用している為、誤ってベルトが巻きつくなど窒息の恐れがありますので、お子様が引っ張ったり、振り回すなどしないよう十分にご注意ください。
- ・授乳後30分以内のご使用はお子様のお腹を圧迫するなどの負担をかける恐れがありますのでお控えください。
- ・連続して使用する場合はお子様の体調の変化や装着状況を確認する必要がありますため、2時間以上のご使用はお控えください。
- ・体調がすぐれない時や、身体に痛みを感じた場合はご使用をおやめください。
- ・製品を使用する際は火傷やケガを負う可能性がありますので、お子様の安全のためにお控えください。
- ・自転車やプランコなどの乗り物に乗ったり、両手の自由を奪われるような動作は絶対におやめください。

## 適応月齢

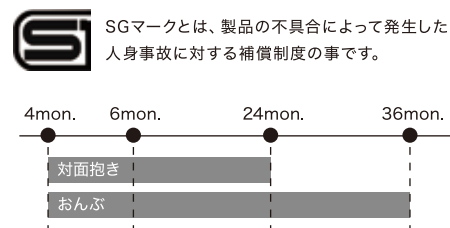
### ■対面抱き

首がすわって(4ヶ月)~13kg(24ヶ月)まで

### ■おんぶ

首がすわって(4ヶ月)~15kg(36ヶ月)まで

### SGマーク制度の適用月齢表



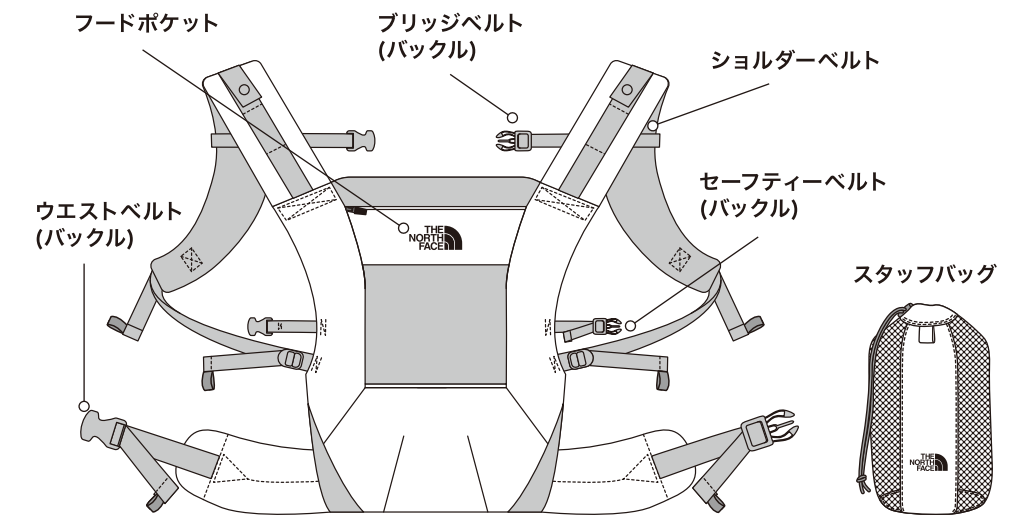
SGマークとは、製品の不具合によって発生した人身事故に対する補償制度の事です。

### 製品保証について

材質・部材は十分に選別しておりますが、経時劣化は避けられません。使用頻度にもよりますが、使用開始から約3年を耐用年数としてお考えください。取扱説明書なしで第三者に譲ったり、貸したりしないでください。また、取扱説明書や注意事項を読まずに使用された場合には賠償責任保険が適用されない事もありますのであらかじめご注意ください。

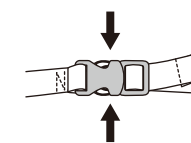
・予告なしに多少の仕様が変わる事があります。  
・製品には万全を期しておりますが、万一異常が認められましたら販売店、又はお問い合わせ先にご連絡ください。

## 各部の名称

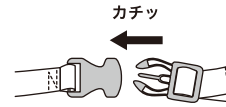


### ■バックルの操作方法

<バックルを外す時>



<バックルを留める時>



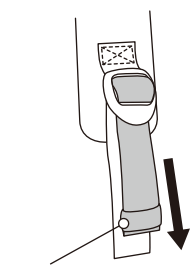
### ■フードの固定方法



フードポケットからフードを取り出し、ショルダーベルトのボタンにフードの両端のボタンを固定してください。

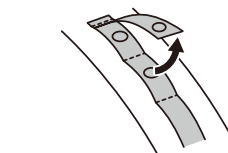

### ■各ベルトの調節方法

<ベルトを短くする時>  
余りテープを平行に引く

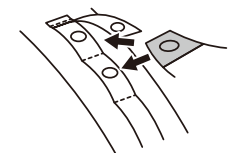


余分なテープは先端のゴムバンドでまとめてください

<ベルトを長くする時>  
調節具を立てる(起こす)



ボタンを隠しているテープを外す




お子様の頭の位置に合わせていずれかのボタンに固定する

## 装着方法

### 対面抱きの装着方法 首がすわって(4ヶ月)~13kg(24ヶ月)まで

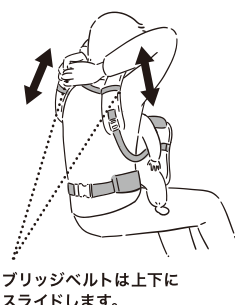
#### 01 本体を保護者が装着します。

イスなどに座り、製品の内側を上にしてひざの上に乗せてウエストベルトを留め、体型に合わせて長さを調節します。



#### 02 お子様を抱っこします。

お子様を向かい合うようにひざの上に抱き(お子様が後ろに倒れないようにご注意ください)ショルダーベルトを腕に通して首の後ろでブリッジベルトを留めます。セーフティーベルトを留め、お子様の体型に合わせて長さを調節し、ショルダーベルトの長さを調節します。



ブリッジベルトは上下にスライドします。



セーフティーベルト

#### 03 ベストポジションを見つけます。(対面抱き・おんぶ共通)

お子様が密着するようにショルダーベルトの長さを調節します。ウエストベルトは水平に巻きつけます。(お子様が保護者のおへそより上の位置になるように)鏡などでお子様の足が折れ曲がったり、腕を出す位置が間違っていないか確認します。



水平に!




位置を確認!

お子様を降ろす際は手順を逆に行ってください

### おんぶの装着方法 首がすわって(4ヶ月)~15kg(36ヶ月)まで

#### 01 お子様をセットします。

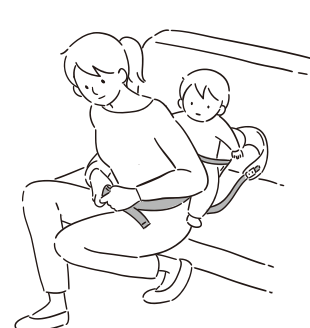
製品の内側を上にしてイスなどにもたせかけ、ウエストベルトをまたぐようにお子様を上に乗らせます。セーフティーベルトをお子様のお腹の前で留め、体型に合わせて長さを調節します。



セーフティーベルト

#### 02 お子様をおんぶします。

お子様に背中を向け、ウエストベルトを留め、体型に合わせて長さを調節します。ショルダーベルトを両肩にかけ、お子様を背中に乗せるように前傾姿勢になります。その姿勢のままブリッジベルトを胸の前で留め、ベルトの長さや位置を調節します。



下を向きすぎないように注意!

ブリッジベルトは上下にスライドします。

必ず低い姿勢で行ってください

お子様を降ろす際は手順を逆に行ってください

## POINT (対面抱き、おんぶ共通)

### お子様の腕は、ショルダーベルト(本体)の外側に出しても使用できます。

お子様に負担の無いポジションで使用ください。



外側



内側

## 赤ちゃんのために

当社製品に限らず、おんぶや抱っこの場合には股関節脱臼の予防に効果があるとされるコアラ抱き※1(赤ちゃんの脚がM字に開脚した姿勢)をおすすめしております。当製品も赤ちゃんの股がしっかりと開くように設計されておりますので、無理に脚を下に伸ばした姿勢での使用はおやめください。また、使い始めの製品においては生地生産過程により多少のゴワツキが生じる場合があります。敏感肌やアレルギー体質の赤ちゃんにはコアラ抱きの際に膝の裏側などに負担※2をかける場合もありますので、丈の長い服を着せたり、ガーゼなどの柔らかい布を当てるなどのご配慮をお願い致します。

※1 日本小児整形外科学会(日本小児股関節研究会より)

※2 赤ちゃんの体型や体調により異なります。

## お手入れ方法

・中性洗剤を使用し、洗濯ネットに入れて取り扱い表示通りの洗濯をしてください。  
・漂白剤・蛍光剤入りの洗剤は移染の恐れがありますので使用しないでください。  
・色落ちすることがありますので、他のものとは別に洗ってください。  
また、つけ置き洗いはおやめください。  
※現在の染色技術では、汗や摩擦による多少の脱色や移染は避けられませんのであらかじめご了承ください。特に、濃色の場合には十分にご注意ください。



付属のスタッフバッグは洗濯ネットとしてご使用いただけます。

## 仕様

材質: ポリエステル100%  
重量: 約370g+30g(本体+スタッフバッグ)

サイズ/ 抱っこ紐本体: 約38cm×40cm  
ショルダーベルト: 約50cm~100cm  
ウエストベルト: 約62cm~125cm

## お問い合わせ先

販売元:  
株式会社ゴールドウイン  
〒150-8517 東京都渋谷区松涛2-20-6  
www.goldwin.co.jp

製造元:日本エイテックス株式会社  
SG基準認定工場 第31-005号

■商品に関するお問い合わせ  
株式会社ゴールドウイン カスタマーサービスセンター  
TEL.0120-307-560  
受付時間9:30~17:00(土日祝日及び弊社指定休業日を除く)



※外装の素材はポリプロピレンです。お子様が滑ってけがをしたり、頭や顔にかぶって窒息する恐れがございますので、取り扱いにご注意ください。

外装 ※廃棄の仕方/各地方公共団体の廃棄区分に従って捨ててください。