

NPM12110

MTY Pickupack Rain Coat



安全上のご注意

ご使用の前にこの取扱説明書をよくお読みの上、正しく安全にお使いください。

この取扱説明書をお読みになった後は、必要な時にすぐ取り出せる場所に大切に保管してください。

本製品を第三者に譲渡・貸与する場合は、この取扱説明書と一緒に譲渡・貸与してください。

ベビーカバー連結時（お子様を「抱っこ」・「おんぶ」した状態で着用する際）の注意点

警告 注意事項を守らないと「死亡や重症を負うおそれがある内容」です

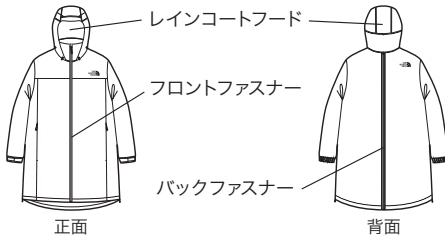
- コート内の換気が悪くなる場合がありますので、座った姿勢ではベビーカバーフードを使用しないでください。
- 換気の悪化を避けるため、コート内のゆとりを確保し、隙間がなくなるほどの厚着などにご注意ください。
- お子様の顔が外からでも見える位置に出ていること、顔と布やウィンドウの間に十分な隙間があることをご確認ください。
- 使用する抱っこ紐やお子様の体格にもよりますが、安全にご使用いただける月齢・身長を目安は3、4ヵ月（首すわり後）～90cm位です。抱っこ紐との相性やお子様の体格などにより、お子様の顔が衣服内に埋もれてしまう場合や、顔と布やウィンドウとの間に十分な隙間が確保できない場合は、絶対に使用しないでください。
- 窒息事故が最も多いのは0歳児という報告があります。また、呼吸器疾患のあるお子様に対してのご使用に関してもご注意ください。
- ご使用になる抱っこ紐の使用条件・取り扱い上の注意事項を守ってご使用ください。抱っこ紐の使用方法を十分に理解し安全に使用できるようになるまでは、本製品を着用しないでください。
- 「前向き抱き」「横抱き」では本製品を使用しないでください。
- 熱中症の危険がある為、コート内の換気や温度上昇に常にご注意ください。
- 使用中は、常にお子様の様子に注意し、異常がみられた時には、すぐに使用を中止してください。特に「おんぶ」の場合は目が行き届きにくいので注意してください。
- 本製品を長時間連続で使用しないでください。抱っこ紐やレインコートの装着状況を確認するため30分以下を目安に使用してください。
- ベビーカバーのフードと抱っこ紐のフードを併用しないでください。
- 常に周りの状況に注意し、お子様が周りの物にぶつからないように注意してください。

注意 注意事項を守らないと「軽症を負うおそれがある内容」です

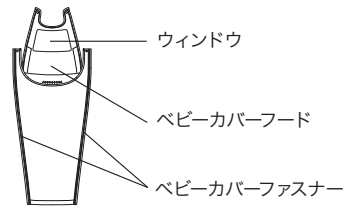
- ベビーカバーフードを使用しない時は、フードポケットに収納してください。フードポケットにはフード以外のものを収納しないでください。
- ベビーカバーフードは、通気のため密閉されない構造となっていますので隙間から雨が浸入する可能性があります。

各部の名称

レインコート



ベビーカバー



お子様の位置

抱っこ時



おんぶ時



注意 お子様の顔が外からでも見える位置に出ていること、顔と布やウィンドウの間に十分な隙間があることをご確認ください。

着用方法：抱っこの場合

01



着用前に片側のフロントファスナーとベビーカバーファスナーを連結

02



お子様を抱っこして羽織り、反対のファスナーを連結

03



ベビーカバー上部に付いている首元のドットボタンを留める

04



レインコートフード内側のドットボタンにベビーカバーフード先のドットボタンを留める

05



ベビーカバーフードのドロークコードでフィット感を調整



注意

レインコートとベビーカバーフードの間にしっかり隙間ができるように調整してください。

着用方法：おんぶの場合

01 	02 	03 
<p>バックファスナーは上から下を開く ※下から開くと連結できません</p>	<p>着用前にバックファスナーとベビー カバーファスナーを両側共連結</p>	<p>ファスナーは最後まで押し込んで閉める</p>
04 	05 	
<p>ベビーカバー上部のドットボタンを 留める</p>	<p>ベビーカバーフード先の面ファスナーを後襟内側中央に留め、ドットボタンを後 襟裏（2箇所）に留める。水が浸入しにくいように襟裾をかぶせる</p>	
06 		<p>注意</p> <p>レインコートとベビーカバーフードの間に できるだけ隙間ができるようにベビー カバーフードのドローストロープを調整し てください。</p> <p>着用する際は、補助の方に正しく着用で きているかを確認してください。1人で 着用する際は、鏡などで正しく着用がで きているかを必ずご確認ください。</p>
<p>お子様をおんぶした上から羽織り、裾を引っ張ってお子様の頭部の位置を調整する</p>		

フードの収納

	
<p>ベビーカバーフードは内側ポケットに収納が可能です</p>	<p>レインコートのフードは襟元に収納が可能です</p>
<p>注意</p> <p>フードを使用しない時は、フードポケットに収納してください。フードポケットにはフード以外のものを収納しないでください。</p>	<p>注意</p> <p>ベビーカバーフードを外している際はレインコートのフードを収納してください。お子様の顔にレインコートのフードがかぶさって危険です。</p>

お問い合わせ先

株式会社ゴールドウイン カスタマーサービスセンター 0120-307-560
受付時間 9:30～17:00（土・日・祝日及び弊社指定休業日を除く）
〒150-8517 東京都渋谷区松涛2-20-6