

取扱説明書

この折り畳み式の椅子は屋外で使用するために開発された商品です。安全にご使用いただくためにも必ずこの取扱説明書をよく読んでからご使用ください。また、読み終わった後も大切に保管してください。製品には万全を期しておりますが、使用する前に安全な場所で組み立て取扱いの確認をお願いします。説明内容で理解できない点や製品に不具合が確認された際には、直ちに使用を中止しご購入いただきました販売店もしくは弊社カスタマーサービスセンターまでお問い合わせください。

ご使用前によく読んで予測される事故を回避し安全にご使用ください

《各部の名称》

⚠ 使用上の注意

ご使用時に下記の説明をご確認のうえ、正しくご使用ください。

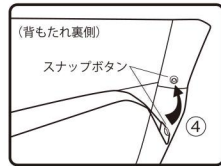
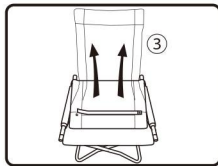
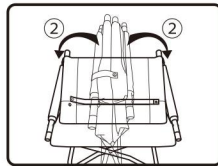
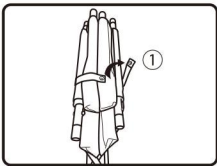
- 本製品の耐荷重は80キロです。耐荷重以上の荷重をかけないで下さい。
- 使用時、急激な荷重をかけるような座り方は避けてください。
- 使用時、収納時は指や手を挟まない様十分ご注意ください。
- 片側の脚を浮かせて使うなど、著しく一方の脚部に体重をかけないで下さい。
- 不安定な場所での使用は避けてください。
- 変形・破損が見つかった場合は使用しないで下さい。
- 屋内で使用の際は床面などに傷がつく恐れがありますので、ご注意ください。
- 使用後は、汚れや水気等を拭き取り、収納して下さい。
- 長時間直射日光に当たったり、雨天での使用は避けてください。
- シンナー、ベンジンなどの有機溶剤の使用は色落ちや部品の破損の原因となりますのでお止め下さい。



《ご使用方法》

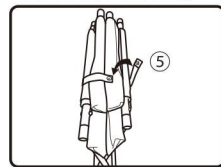
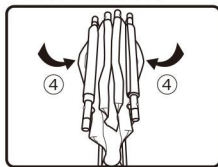
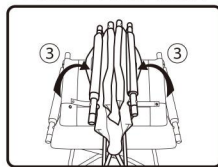
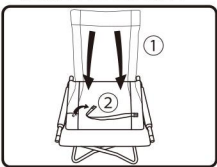
■セットアップのしかた

1. ①座布をまとめているスナップボタンを外します。
2. ②左右のアームアシストを外側に開きます。座布、脚部をしっかり開いてください。
3. ③背もたれを立ち上げます。
4. ④背もたれ裏側のスナップボタンを留めます。



■フォールディングのしかた

1. ①背もたれを折りたたみ、②背面のボタンを外します。
2. ③左右のアームアシストを握り、持ち上げるようにして中央に寄せます。
3. ④外側に開いている座面フレームを中央へ押し込みます。
4. ⑤座布をベルトでまとめ、スナップボタンを留めます。



《お手入れの方法》

汚れた場合は薄めた中性洗剤を含ませた布で、軽く叩きながら取り除いて下さい（丸洗いはしないでください）。アームアシスト部の生地は取り外してぬるま湯に薄めた洗濯用洗剤の中で手洗いし、その後流水でよくすすいでください。乾燥は直射日光を避け風通しの良い日陰で乾燥させてください。

《サイズ》

- 外形寸法：600(W)×830(D)×830(H)mm
座面シート前 高さ 410mm
：140(W)×580(D)×730(H)mm (収納時)
- 材 質：フレーム/アルミ合金、表面アルマイト加工
シート/1680D コーデュライロン
肘掛/ウレタンフォーム
- 重 量：3.8kg
- 原 産 国：中国

《ザ・ノース・フェイス保証制度》

ザ・ノース・フェイス製品は、素材の選択から縫製、加工など製品の完成に至るすべての行程において厳しい品質管理基準をクリアしたものに限定されます。お買い上げいただきました製品が通常の使用において機能が損なわれたり、破損した場合は製品の機能回復に対して最良の方法を検討し、当社基準価格にて修理をさせていただきます。生地や構造上の欠点がある場合は代金を一切いただきません。これがザ・ノース・フェイスの理念であり保証制度です。我々の思想や製品づくりに対する姿勢のすべてはここに集約されています。
*ソックスやアンダーウェア等の消耗品、および経年変化による退色や損傷は対象外とさせていただきます。
*お問い合わせいただきました製品の状況によっては修理ができない場合もございますので、あらかじめご了承ください。